

カタロ通信

Vol.111

2007年5月号

<http://www.e-kitazawa.com/>

(株)北澤工務店

301-0855
龍ヶ崎市藤ヶ丘7-1-7
TEL : 0297-60-1333
FAX : 0297-60-1311
e-mail: info@e-kitazawa.com

カタロ

301-0855
龍ヶ崎市藤ヶ丘7-1-12
TEL : 0297-60-1666
閉館日 : 水曜日
e-mail: kataro@e-kitazawa.com

リブラ店

龍ヶ崎ショッピングセンター
リブラ1階
TEL・FAX : 0297-61-2888
e-mail: ribura@e-kitazawa.com

財団法人
性能保証住宅登録機構加盟
建設業許可茨城県知事
(般-17) 第22696号

宅地建物取引業者票
茨城県知事免許(3)
第5344号







青空に映える白い外壁の家が完成しました！

「第10回 夏・森で遊ぼう！」 開催します！

みんなで  **10回目**の  感動を！！

 **日時：7月22日(日)**
13:30~20:00
場所：龍ヶ崎市森林公園 

 10年目を迎える「夏・森であそぼう！」
今年も森林公園で会いましょう！ 
 

開催！
5/12・13
土 日
是非お出で下さい！

完成したお住まいの

見学会！！

広々ゆったり・・穏やかに暮らせる住まいが出来上がりました！



みどころたくさん！

明るく広々とした玄関は、間口をたっぷり取り、トップライトから明るさをとり入れました。

2.5坪の玄関納戸は、上に上げた(ない重いものや、外で使うものを収納するのに便利です。

ちょっとしたことですが、手すりの縦格子を階段から浮かせることで、お掃除がらくら(???)

中廊下は、暗く通風の妨げになることが多いのですが、洗面所に通風用の窓を設け、一番暗くなる場所にトップライトを設けました。

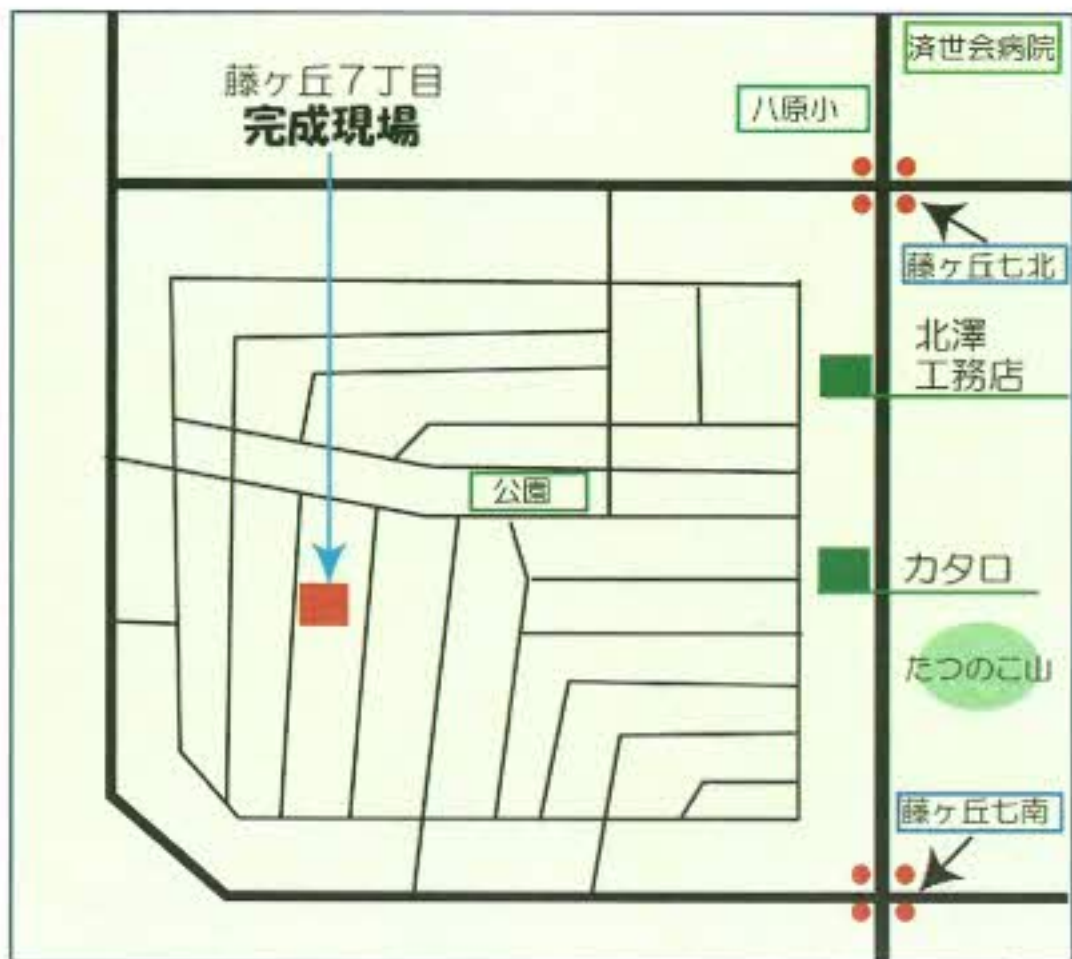
広々22.5畳の独立したリビングにも風通し用の小窓を設けました。

和室10畳広縁付きは、誰もがあこがれる空間です。

ダイニング・キッチンを平屋建てとし小屋裏空間を利用してダイナミックな梁を現しました。

洋室は、将来を見据えて間仕切りが簡単にできるような工夫してあります。

法定床面積に含まれないロフトの天井高(高さ2.4m)をご確認ください。



お客様のH様は、当社での家づくりが2回目という事もあり、建物の良い所悪い所を指摘していただきながら工事はスムーズに進める事が出来ました。

建坪は58坪あり、各部屋が大きめに設計されていて、20帖以上の部屋が4部屋あります。設備も充実していてオール電化になっています。エコキュートにIHクッキングヒーター、電気式床暖房、電動シャッターは集中制御付で、ボタン一つで全箇所の開閉が可能です。内装は当社こだわりのリッファーターに中霧島壁、毎垢フローリング、毎垢建具などなど、北澤工務店のこだわりとお客様のこだわりがマッチしたとても満足の良い建物が完成しました！



現場監督の堀越です。

伝言板 下記の企画は、カタロレンタルリビングにて開催します。

ペンダート作品展 -2007-

押し花・粘土アート・トールペイント・
パッチワークキルト・3Dアート
を展示します。

5月11日(金)~15日(火)
10:00~16:30
(最終日 15:00)

5人のゆかいな仲間と一緒に作品展を開きます。
お気軽にどうぞ!

連絡先: 日井 029-871-3978

収納カウンセラーの収納教室

現在、又はこれから新築、リホームをお考えの方、または、片付く家にしたい、自分の時間を持ちたい、掃除を手早くしたい、収納で家族の問題がある方、収納カウンセラー飯田久恵認定講師、吉田俊子の収納教室に参加しませんか?お悩み相談も受け付けます。

日時: 5月19日(土) 収納の基本
6月 2日(土) モノとの別れ方
6月30日(土) モノの置く位置、入れ方
13:30~15:00(3日間共)
費用: 各 1800円

吉田俊子が、5月5日PM6:30放送予定「ヤーヤーヤー」(12チャンネル)にスーパー主婦として出演。ご覧下さい。

お問合せ・お申込: 吉田俊子 0297-66-0703

Misa Quilt (ミサキルト)
初めてのハワイアンキルト
~ポーチと携帯入れ一日講習会~

日時: 5月31日(木)
9:30~17:00
費用: 3000円(お茶付 材料費込)
定員: 6人



ハワイアンキルト・パッチワーク講習会

私流キルトですが、カタロの木のぬくもりの空間の中で
のんびり好きな作品を作ってみませんか?

日時: 5月1日(火)・18日(金)・22日(火)
9:30~16:00
費用: 1000円(1回) お茶付

お問合せ・お申込: 荒井 0297-60-7207

Chubbies Anngel (ちゃびーエンジェル) カタロクラス

アクセサリークラス

日時: 5月7日(月) 10:00~12:30
内容: ①純銀クロッシェ
②フェザーナ
③ビーズステッチ
お好きなものをお選び下さい。
料金: 1回1000円
(別途材料費等 お問合せ下さい)

※詳細につきましては、下記までご連絡をお願い致します。
※ご見学の場合もご連絡ください

お問合せ・お申込: 太田0297-65-1552
URL: <http://www2.odn.ne.jp/chubbies-angel/>

体験をどうぞ! トールペイント体験会

フタ付ミニボックスを作っちゃおう!

講習日時: 5月18日(金)・25日(金)
10:00~13:00
講習費: 1300円(材料費込)
定員: 4名ずつ(計8名)
※随時体験受付致します。

トールペイント講座

講習日時: 5月19日(土)・26日(土)
10:00~12:30
講習費: 1日 1000円
※1日単位のレッスンですので、都合の良い日をお選び下さい。
※詳細につきましては、下記までご連絡下さい。

お問合せ・お申込: 0297-64-4103 K2-W(ケイ、ツー、ワークス)加藤

室内の壁の汚れ・・気になりにませんか?

5月! 室内の壁塗替え キャンペーン 期間: **5/1~5/31**

自然素材の「珪藻土」または、北澤工務店おすすめの「中霧島壁」に
塗り替えはいかがでしょう?(クロスの上からでも塗れます)

珪藻土
3600円/m² (通常価格 3900円/m²)
中霧島壁
5100円/m² (通常価格 5500円/m²)

※既存の壁がクロスでも塗壁でも同価格です。

★珪藻土
水中のプランクトンが堆積し、化石化したもので、多孔質で調湿性・吸音性に非常に優れています。

★中霧島壁
火山灰「シラス」を原材料とした高機能・高耐久性素材で、室内の臭いや湿気の調整機能にもすぐれています。


両方の壁材共、独特の美しい風合いが特長です。是非、この機会にどうぞ!

	珪藻土	中霧島壁
6帖 35m ² 程度	126,000円	178,000円
8帖 40m ² 程度	144,000円	204,000円
10帖 48m ² 程度	172,000円	244,800円

黒木直江です!

参加者募集!!

ぼちゃぼちゃミセスの さわ 茶話ランチ 第2回

かんたん! さっぱり! ヘルシー! な 豚肉料理を作しましょう! 
IHクッキングヒーターとガスレンジの比較体験が出来ます!

大好評!! 茶話(さわ)ランチのご案内です! 前回は・・・ランチを作っておしゃべりをして、楽しい時間を過ごしました! 今回も・・・ランチを作りながら食べながら、子高や親や、生き方や暮らし方・・・などなど、お話ししましょう。収納にお悩みの方、専門的なアドバイスもできますよ! 是非どうぞ!

日時 : 5月17日(木)
10:00~13:30
募集人員 : 8名
場所 : カタロ
参加費 : 900円
持ち物 : エフロン
お申込み : 0297-60-1666 (カタロ)

「ぼちゃぼちゃミセス」が今年で丸3年を迎えます!
ありがとうございます。
毎月簡単にできるおいしい料理を紹介していますが、今回の茶話ランチは、その中から、さっぱり豚肉料理を3点選びました。
一緒に作りましょう!

かんたん! 豚肉料理! メニュー (ぼちゃぼちゃ特製デザートも付きますよ!)

トマトのフライ



ひじきとれんこんのサラダ



とうふチャンプル



職人さんの横顔

給排水設備工事 アクアサービス 石津さん



設備工事を始めて10年のキャリアを持つアクアサービスの石津さんです。給排水はもちろん道路を加工することもあるので、土木関係の知識や道具も要求される仕事です。たくさん持っている道具の中から一部紹介をしてくれました。



エコキュートの工事をしています



スパッター
エンビ製のパイプを切ります



パイフレンチ
鉄の管を回したり締めたりします



勾配計
勾配を測ります(メモリがついています)



リーマ
水道管の面取りをします



ホルソー
ドリルに付けてパイプの口径の大きさにくりぬく



テストポンプ
水圧をかける機械です



ガス式鋸打機
コンクリートにくぎを打ちます



アングルドリル
狭いところで使用(先が90度です)



コンクリートはつ機
コンクリートをはつる時に使用



パイプ断水機(圧着機)
バルブが付いていないときなど油圧でパイプを圧着するための機械

鯉のぼりが気持ちよく空を舞う季節となりました。いかがお過ごしですか。

皆様に大変お世話になりました石原茂子さんの送別会は、職人・取引業者を合わせて50名もの方々出席のもと、盛大に開催されました。クス玉が割られたり、60本のバラの花を一人ひとりから渡すというシーンがあったり。。。仕事をやり遂げた方だけが手に出来る称賛と栄光を感じた場面でした。

さて、父の半生記です。上棟式が華々しく執り行われ、棟梁送りまでしていただき、自宅では母が何十人分ものてんぷらや刺身・煮物をテーブルにすらりと並べ、誰もが活気の中に酔い明かしました。

次の朝、なんと、大工が誰も出社してこないのです。全員、無言で欠勤。そして脱退。あの盛大な上棟式から一夜明けて、父はひとりぼっちになってしまいました。

これは、急成長した父への嫉妬心から来る一部人間主導による嫌がらせでした。でも父はこう述懐しています。『あんな、とんでもないことしてやられたけど、おれは、一度もその人たちを恨んだことがないんだ。』『あのおかげで「なにくそッ!!」っていう気持ちが湧いたんだ』と。



温泉地の懐かしの一枚

それからが大変でした。大工さんがいないわけです。施主様に知れるわけにもいきません。母も小さい頃から子供をかまうことも出来ず、釘袋を下げ現場に入らなければならなくなりました。朝5時に起きてやっと見つけた大工さんを迎えにいき、帰りも送らなければなりません。自宅に戻って山積みの見積もりや図面書き。その多忙極める日常は想像に難しくありません。とてもとて家族のコミュニケーションなんていう空気ではありませんでした。

そのため、ぼくと兄貴はほとんど祖母に育てられたといっても過言ではありません。学校から帰ってくると、コタツの天板を裏返しておはじきをし、近所のおばあちゃんたちと一緒にお茶のみをするのが日課でした。

大工さんをかき集め、母も現場に立ち、施主様に事件のことを知られることなく、なんとしてでも工期までに仕上げなければならない理由がありました。施主様宅で、親戚一同集めての七五三が開かれるのです。。。そして無事、完成しました。

後に、施主様からこう言われたそうです。『北澤さん、本当にお世話になりました。おかげさまで本当にいい家が出来たよ。だけど北澤さん、よくがんばってくれたなあ。おれはぜーんぶ知っていたよ。。。』このときの感動を、父は何度も何度も話してくれます。人の心の交わりは、本当にすばらしいと思うのです。



おさむ社長とお母さん

ひとりになってしまった父ですが、『これからの大工は個人ではだめだ』という信念に揺るぎはありませんでした。有限会社共栄建設は解散し、昭和47年に有限会社北澤工務店を設立しました。その後の破竹の勢いは龍ヶ崎市内にも響き渡るようになりました。まだまだ若造の父です。市内には老練な棟梁や、顧客との結びつきが強い地元大工がたくさんいる中に飛び込んでいったのです。昔は『営業行為』をする大工を彼らは冷笑していました。



職人たちと共に・・・

『やつは、え・い・ぎ・よ・う しなないと仕事が取れないんだ』と。『ペコペコ頭下げて、..、ったく!!』と。

しかし、そんな非難にも負けず、父は健闘しました。紹介が紹介を呼び、どんどん成長していきました。仕事が減る大工もいたことでしょう。彼らにとっては死活問題です。おもしろくない面々が増えるのも当然です。後にこんな物騒な話もあったそうです。『北澤あ、おめえ、よく夜の町なか歩けたなあ。。。』

仕事一本やりの父の憩いのひとは、昔から続けている『つり』です。特にヘラブナ釣りには目がありません。職人仲間にも同好者が多く、私や兄も小さいころはよく引っ張ってってもらいました。また、温泉旅行も小さいころの大きな記憶です。油壺や熱海には何度も行った記憶があります。そして宴会では、酔っ払った父や職人が大声ですぐけんかを始めるというのも脳裏に焼きついていきます。

父にはひとつの夢がありました。『龍ヶ崎で一番の工務店にする』です。高校に行くことが出来なかった父。公務員になった級友達に負けたくない一心であったといいます。年月を経て、努力の甲斐あって、やがて回りから『龍ヶ崎では北澤工務店ががんばっているらしいな』とささやかれるようにまで成長することが出来ました。

父が40歳後半ごろになると、ひとつの命題が明確になってきました。それは、『この仕事、誰にどうやって引き継いでいったらいいのか。。。』ということでした。自分一代で見切りをつけるか、それとも誰かに引き継ぐか。。。で、わたしの登場となってくるわけです!!!

過去を紐解いていくと、正に人生はドラマ。とても紙面に書ききれるものではありません。多くのお客様との出会いや職人との関わりだけでも一冊の本になることでしょう。その意味では今回の連載の記述は、余りにも淡白であったかもしれません。来月は私が会社に入社し、葛藤と闘う父を描写したいと思います。

10年目の『森で遊ぼう』の日程が決定しました。7月22日です。どなた様もきっと記憶に残る、最高の一日になると思います。ぜひ今から、予定を空けておいてください!!!

ほんとうに たのしい 家づくり 講座 VOL.3



「家」づくりについて暮らし方に興味のある方！ リフォームをお考えの方！
迷われている方！

「ほんとうに たのしい 家づくり講座」vol.3を5月に開講します！！
3回プラス、自由参加企画（無料）の計4回で1コースとします。
自由参加企画では、建てさせて頂いたお住まいをご覧頂きます。
（受講者以外の方や受講者のご家族の方の参加も募集します。）

特製手づくり
ランチ

わいわいと
楽しく
学びましょう！

日時： 5月21日（月）・28日（月）・6月4日（月）・10日（日）
10：30～13：30（ランチ付）
受講費： 3000円
場所： カタロ
定員： 10組（定員になり次第締切りとさせていただきます）
申込先： カタロ 0297-60-1666



講座の内容です！

第1回 5月21日（月）

★税金のはなし 鈴木さん 原田会計士税理士事務所

とっつきにくいと思われがちな税金の話しをやわらかく教えて頂きます！

★地震対策のはなし 板倉さん（一級建築士） 板倉建築設計事務所

今、避けては通れない耐震の話しを映像を交えて講義して下さいます！



第2回 5月28日（月）

★エクステリアのはなし 宮崎さん 日本家庭園芸協会 グリーンアドバイザー

どんな場所でも工夫次第で気持ちのいいマイガーデンに変身します。

これから庭づくりをする方、お庭でお悩みの方、是非どうぞ！

★収納のはなし 黒木（整理収納アドバイザー）（株）北澤工務店

キッチンの収納について・・・知恵をいろいろお伝えします！



第3回 6月4日（月）

★職人が語る・・・はなし 河崎建具さん

建具の造りかた、道具のことを詳しく話します！

★社長が語る・・・はなし 北澤おさむ社長

家づくり全般について・・・成功のポイントなどを話します！



第4回 6月10日（日）

★バスで巡る家づくりミニツアー（どなたでも参加できます）

毎回好評のミニツアー。実際にお住まいになっている家から
最新住宅まで実例を6邸ご案内致します。



こんにちは～
黒木直江です。
カタロ通信を
お届けしています！



ほちゃほちゃミセスを
発行して丸3年。皆様に
支えて頂き今月で36号
となります。ありがとうございます。

今月のほちゃほちゃキッチン黒木とっ
ておき「紅茶豚」です。簡単なのにヘルシ
ー。家族みんなで美味しくいただけますよ
！「ほちゃほちゃミセス」を読んで下さ
る方、お送り致しますのでご連絡下さい。

こんにちは～
藤ヶ崎紫乃です。
リプラ店います！



今年は花粉症の薬を
飲まず・・・なんとか
頑張っています。

健康と美容は、まず筋力をつけるのが
いいと聞きました。

筋力ゼロの私は、とりあえず 寝る前
にコップ1杯のお水と、腹筋を20回！と
思いまして実践して4日です・・・
まずは毎日続けてみます・・・。

こんにちは～
上條美咲です。
カタロ通信とHPを
担当しています。



新緑の5月の風がさ
わやかです。からだを
少し動かしてみたいな～と思い立ち、筋
肉痛と格闘しながら試みしています。家
の中や外もきれいにしたいな、と気持ち
だけはあるのですが・・・食生活の充実さ
せたいし・・・なんだか欲張りになって
いるこの頃です！